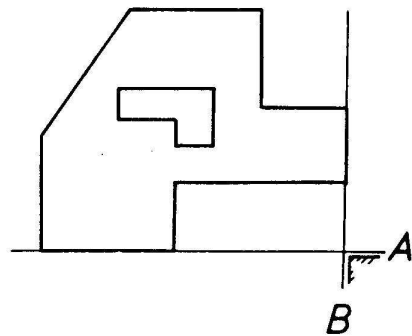
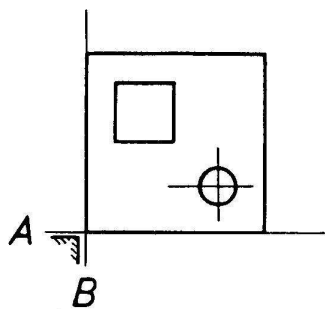
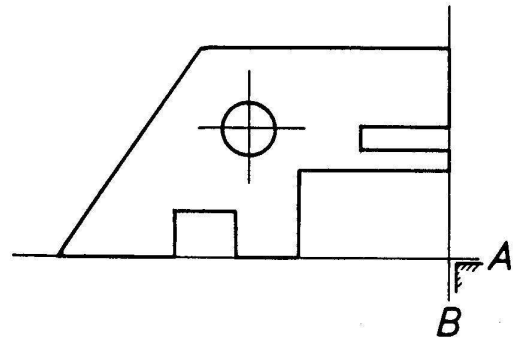
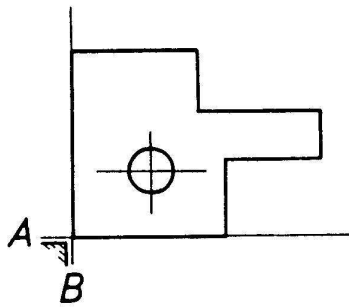
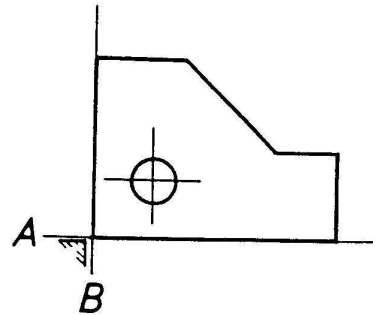
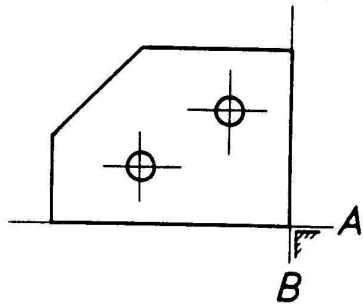
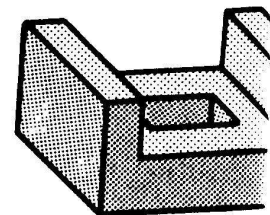
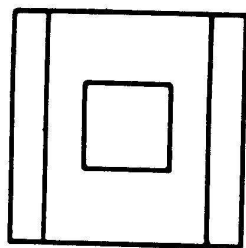
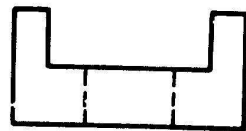
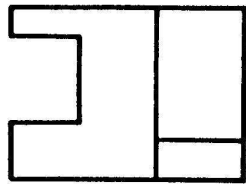
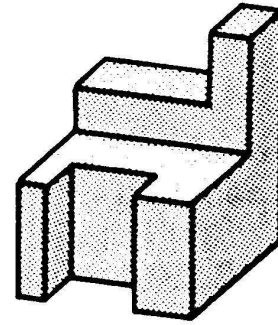
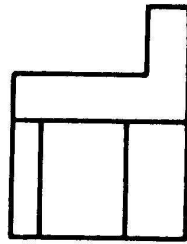
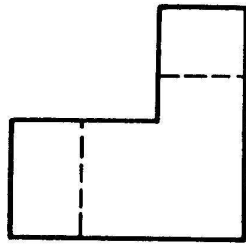


Acotar las piezas, tomando como referencia los planos A y B.



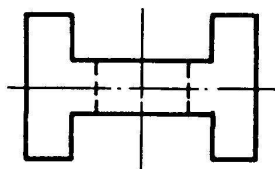

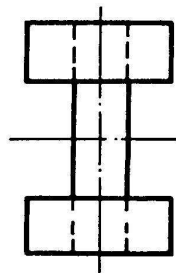
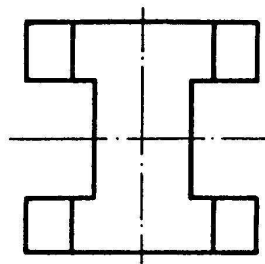
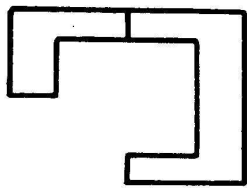

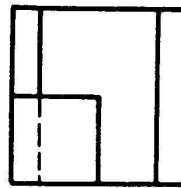
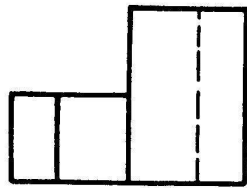
N.º de piezas		Denominación		Marca	Norma	Material	Dimensiones
Fecha		Nombre		Centro Integrado Politécnico ETI			
Dibujado		Firmas					
Comprobado		P. Barquero					
Escala		ACOTACIÓN				Curso	
						Sección	
						Plano N.º	A1

Acotar las piezas, para su posterior ejecución en el taller.



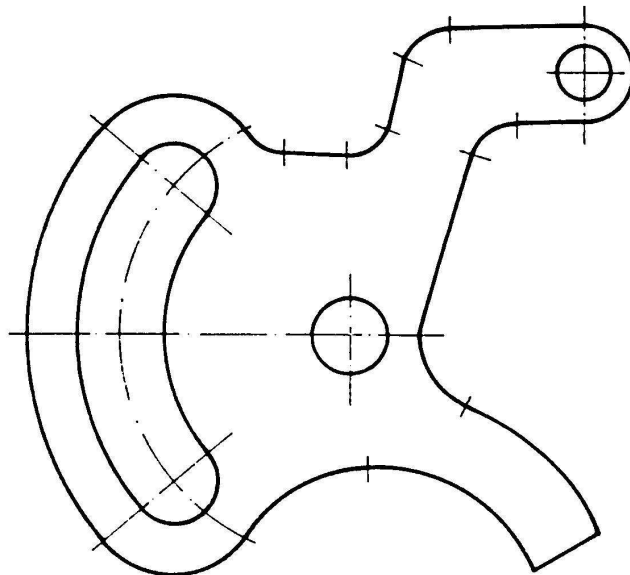
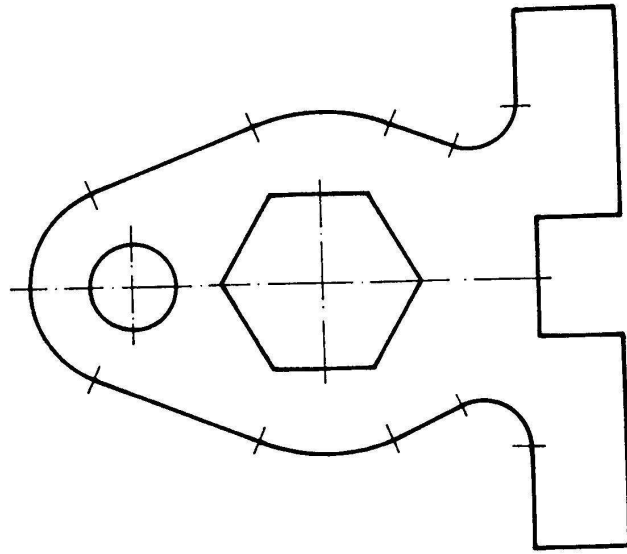
N.º de piezas		Denominación		Marca	Norma	Material	Dimensiones
Fecha		Nombre		Centro Integrado Politécnico ETI			
Dibujado		Firmas					
Comprobado		P. Barquero					
Escala		ACOTACIÓN				Curso	
						Sección	
						Plano N.º	A2

Acotar las piezas, para su posterior ejecución en el taller.



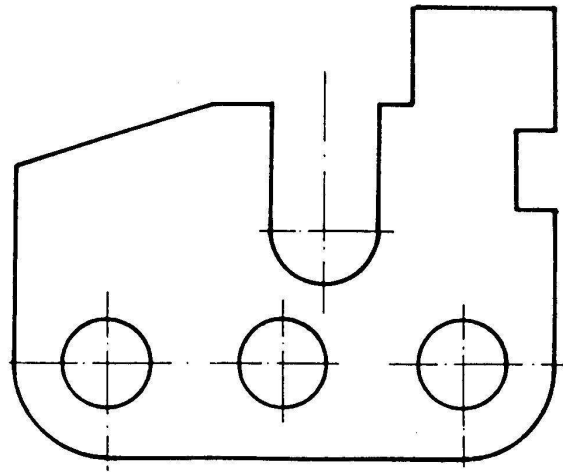
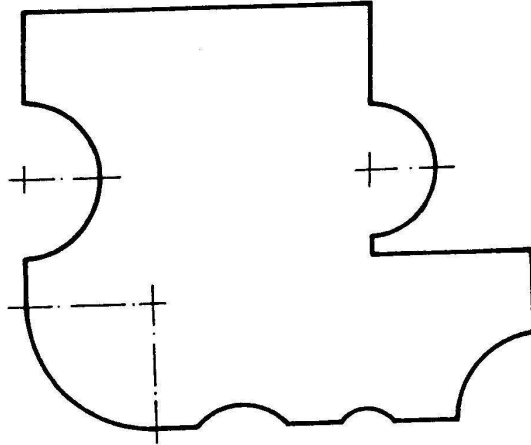
N.º de piezas		Denominación		Marca	Norma	Material	Dimensiones
Fecha		Nombre		Centro Integrado Politécnico ETI			
Dibujado		Firmas					
Comprobado		P. Barquero					
Escala		ACOTACIÓN				Curso	
						Sección	
						Plano N.º	A3

Acotar las piezas, para su posterior ejecución en el taller.



N.º de piezas		Denominación		Marca	Norma	Material	Dimensiones
Fecha		Nombre		Centro Integrado Politécnico ETI			
Dibujado		Firmas					
Comprobado		P. Barquero					
Escala		ACOTACIÓN				Curso	
						Sección	
						Plano N.º	A4

Acotar las piezas, para su posterior ejecución en el taller.



N.º de piezas	Denominación		Marca	Norma	Material	Dimensiones
	Fecha	Nombre	Centro Integrado Politécnico ETI			
Dibujado		Firmas				
Comprobado		P. Barquero				
Escala	ACOTACIÓN				Curso	
◀ ©					Sección	
					Plano N.º	A5