

Conjunto:

Pieza:

Escala:

Denominación

Bruto

Material

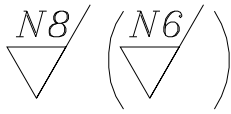
Norma

Ajuste en espiga y cono

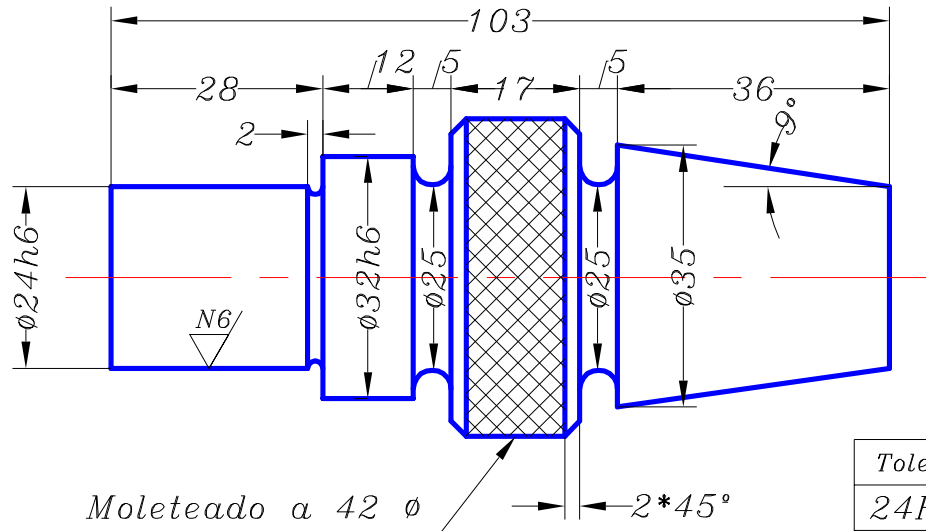
∅45*105
2 piezas ∅45*47

F-111

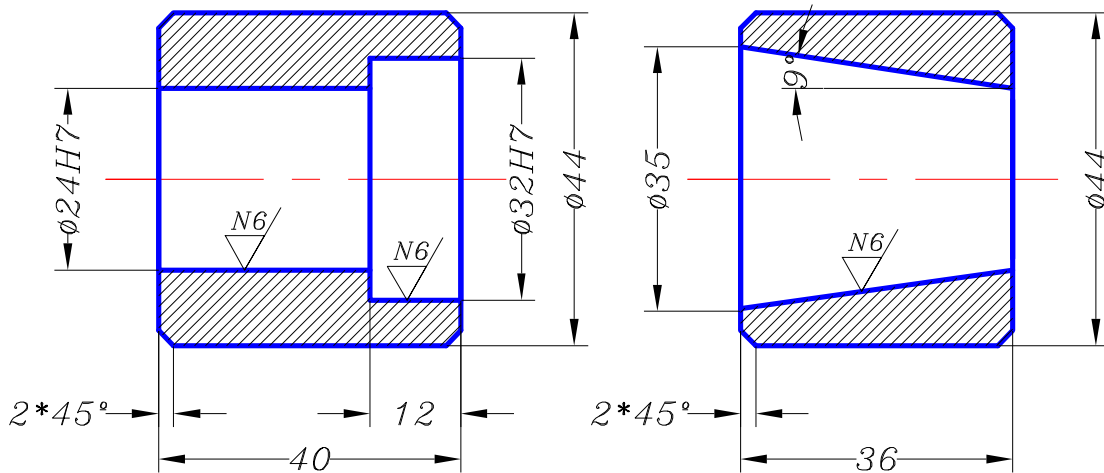
Acero suave



Tolerancias	
24h6	$\begin{matrix} 0 \\ -13 \end{matrix}$
30h6	$\begin{matrix} 0 \\ -13 \end{matrix}$



Tolerancias	
24H7	$\begin{matrix} +21 \\ 0 \end{matrix}$
30H7	$\begin{matrix} +21 \\ 0 \end{matrix}$



C.I.P. "E.T.I." de Tudela

Mecanizado

Grado: Superior
Curso: 1°

Alumno:

Empezado:

Terminado:

Total horas: 8 H.